

# Vermögensübersicht

Kaufbeuren, 30.04.2024

Herrn  
Paul Mustermann  
Mindelheimer Str. 99  
87600 Kaufbeuren

die **FinancialArchitects AG**

Fundament und Kreativität für Ihr Kapital

**die FinancialArchitects AG**  
**Marco Richter e. K.**  
Mindelheimer Str. 99  
87600 Kaufbeuren

**Ansprechpartner**  
Marco Richter  
Telefon +49 8341 961987  
Telefax +49 8341 965293  
marco.richter@die-fa.de  
www.die-fa.de

## Vermögensübersicht

Stand: 30.04.2024

Wertentwicklung ab: 01.01.2009

Wertpapiername Gesellschaft ISIN	Stand Bewertung	Anteile/Nominale Wertpapierkategorie Stand Anteile	Währung proz. Anteil Depot	Preis Depotnummer Anlage (Euro)	Kurs Lagerstelle G&V	Wert (Euro) SRI
Dimensional Emerging Markets Core Equity Fund GBP Inc Dimensional Fund Advisors Ltd. GB0033772517	29.04.2024	625,390000 Aktienfonds All Cap Emerging Markets 15.04.2024	GBP 7,63 %	41,8500 MUSTER 10.000,00	1,169727 comdirect - eine Marke der Commerzbank AG 20.614,78	30.614,78 4
Dimensional Global Core Equity Fund EUR Acc Dimensional Fund Advisors Ltd. IE00B2PC0260	29.04.2024	6.241,872000 Aktienfonds All Cap Welt 15.04.2024	EUR 68,33 %	43,9500 MUSTER 48.000,00	1,000000 comdirect - eine Marke der Commerzbank AG 226.330,27	274.330,27 4
Dimensional Global Short Fixed Income Fund EUR Acc Dimensional Fund Advisors Ltd. IE0031719473	29.04.2024	2.770,083000 Rentenfonds gemischt Investment Grade Welt 15.04.2024	EUR 8,69 %	12,5900 MUSTER 30.000,00	1,000000 comdirect - eine Marke der Commerzbank AG 4.875,34	34.875,34 2
Dimensional Global Targeted Value Fund EUR Acc Dimensional Fund Advisors Ltd. IE00B2PC0716	29.04.2024	1.754,386000 Aktienfonds Small & Mid Cap Welt 15.04.2024	EUR 15,36 %	35,1400 MUSTER 12.000,00	1,000000 comdirect - eine Marke der Commerzbank AG 49.649,12	61.649,12 5

**Summe: 401.469,51**

**Ein-/Auszahlungen: 100.000,00 Euro \***

**Vermögensbestand: 401.469,51 Euro\*\***

**Wertentwicklung: 301,57 % / 9,49 % p.a.**

**aktuelle G&V: 301.469,51 Euro**

**realisierte G&V: 0,00 Euro**

**G&V: 301.469,51 Euro**

Die angegebenen Summen beinhalten die Einzahlung und den Gewinn bzw. Verlust von vollständig verkauften Depotpositionen.

\* Depotwert zum 01.01.2009, zzgl. Ein-/Auszahlungen.

\*\* Summe aus aktuellem Depotbestand und Bankkonto.

Alle Angaben sind ohne Gewähr. Im Zweifelsfall gelten die Depot- bzw. Kontoauszüge der Depotstellen.

Marco Richter e.K. -- Mindelheimer Str. 99, 87600 Kaufbeuren -- Registergericht: Kempten, HRA 8262

## Jahresperformance

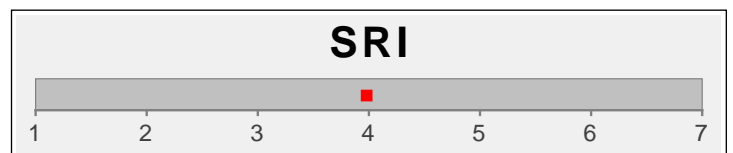
Jahr	Anfangsbestand	Einzahlungen	Auszahlungen	Saldo	Endbestand	G&V	Rendite p.a. *
YTD	375.105,24	0,00	0,00	0,00	401.469,52	26.364,28	7,03 %
2023	332.242,91	0,00	0,00	0,00	375.105,24	42.862,33	12,90 %
2022	364.823,57	0,00	0,00	0,00	332.242,91	-32.580,66	-8,93 %
2021	289.859,69	0,00	0,00	0,00	364.823,57	74.963,88	25,86 %
2020	285.490,02	0,00	0,00	0,00	289.859,69	4.369,67	1,53 %
2019	232.997,23	0,00	0,00	0,00	285.490,02	52.492,79	22,53 %
2018	253.229,35	0,00	0,00	0,00	232.997,23	-20.232,12	-7,99 %
2017	238.489,90	0,00	0,00	0,00	253.229,35	14.739,45	6,18 %
2016	212.762,24	0,00	0,00	0,00	238.489,90	25.727,66	12,09 %
2015	201.565,05	0,00	0,00	0,00	212.762,24	11.197,19	5,56 %
2014	178.296,12	0,00	0,00	0,00	201.565,05	23.268,92	13,05 %
2013	157.195,80	0,00	0,00	0,00	178.296,12	21.100,32	13,42 %
2012	140.246,12	0,00	0,00	0,00	157.195,80	16.949,68	12,09 %
2011	148.676,68	0,00	0,00	0,00	140.246,12	-8.430,56	-5,67 %
2010	123.636,34	0,00	0,00	0,00	148.676,68	25.040,34	20,25 %
2009	0,00	100.000,00	0,00	100.000,00	123.636,34	23.636,34	23,71 %
<b>Summe:</b>		<b>100.000,00</b>	<b>0,00</b>	<b>100.000,00</b>		<b>301.469,52</b>	

\* Rendite netto, nach Kosten (d. h. unter Berücksichtigung etwaiger Depotgebühren, Ausgabeaufschläge, Service- oder Verwaltungsentgelte).

## Risikoverteilung

Die durchschnittliche Risikokennziffer (GSRI 1-7) Ihres Depots errechnet sich aus dem gewichteten Durchschnitt aller einzelnen gewichteten Risikokennziffern (SRI 1-7) der einzelnen Wertpapierpositionen. Dabei stellt SRI 1 ein geringes Risiko und SRI 7 ein sehr hohes Risiko dar.

Aktuell gewichtete Risikokennziffer(GSRI): 4,0

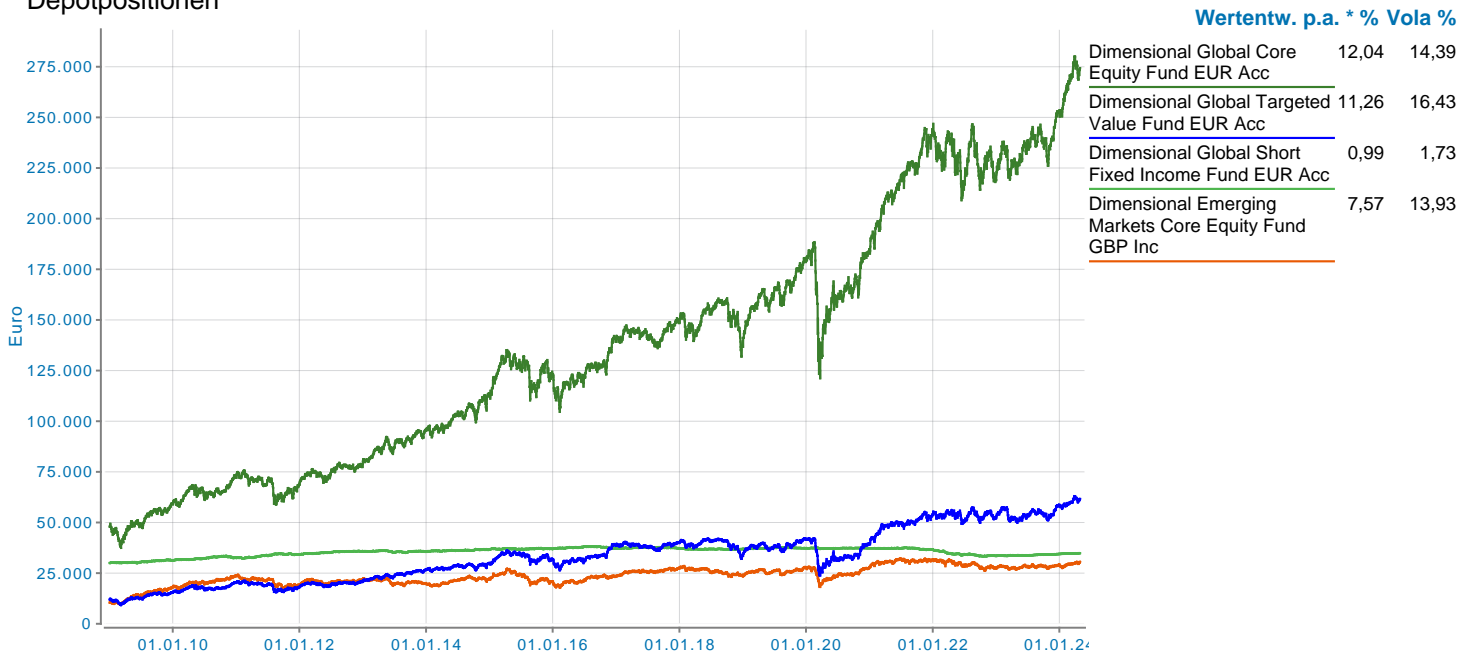


## Darstellung der Wertentwicklung gegenüber dem eingesetzten Kapital

Depotverlauf 02.01.2009 - 30.04.2024



## Depotpositionen

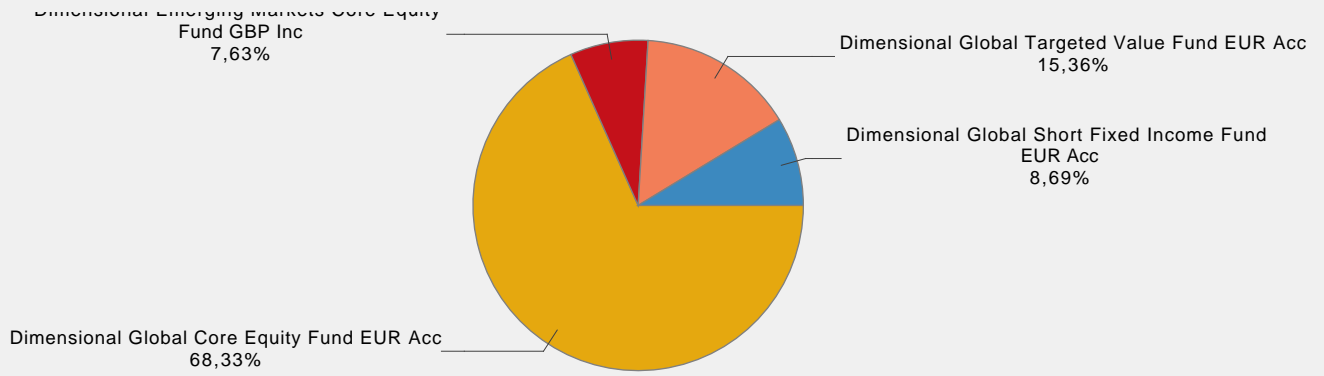


\* Geldgewichtet (Internal Rate of Return)

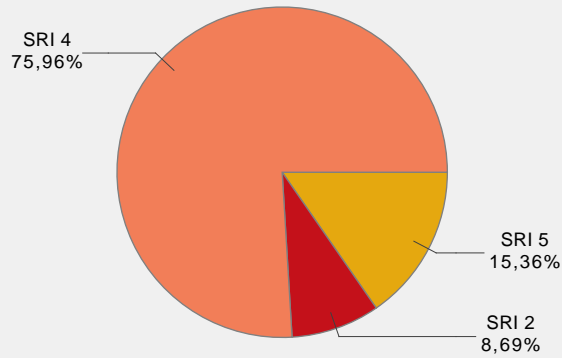
\*\* Zur Gewährleistung eines korrekten Vergleichs ist die Wertentwicklung des Vergleichsindex immer in Bezug auf die erfolgten Kapitalein- bzw. auszahlungen (zeit- und kapitalgewichtete Performancemessung) im jeweilig ausgewählten Zeitraum zu sehen, weshalb die nur auf die Zeitspanne bezogene Index-Performance erheblich abweichen kann.

\*\*\* Reihenfolge nach Wert

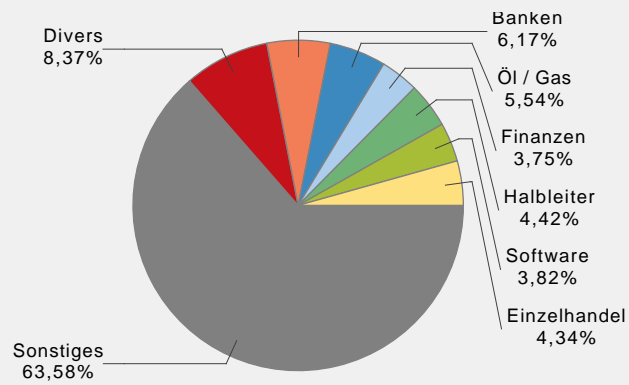
### Wertpapierverteilung




### Aufteilung der SRI



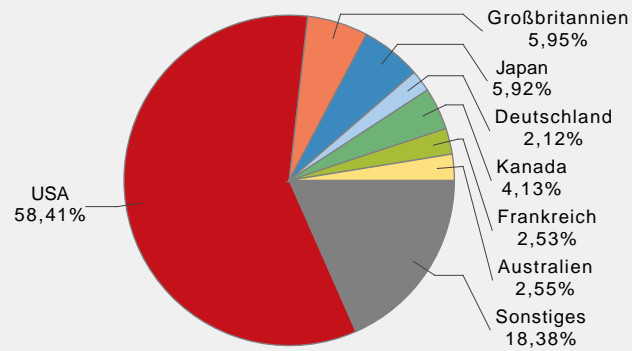
## Branchen



## Top Holdings



## Länder



## Beschreibung der Wertpapiere

### Aktienfonds

#### **Dimensional Emerging Markets Core Equity Fund GBP Inc (GB0033772517)**

- Anlageziel ist die langfristige Wertsteigerung und Ertragserzielung. Der Fonds wird auf diskretionärer Basis verwaltet und investiert in Aktien von Unternehmen, die einen wesentlichen Teil ihrer Geschäftstätigkeit von Schwellenmarktländern erzielen und die an den Hauptbörsen ausgewählter Schwellenmarktländer notiert sind. Der Fonds bietet ein allgemeines Engagement am Markt mit Schwerpunkt auf Aktien von kleineren und Value-Unternehmen. Er kann Finanzkontrakte oder -instrumente (Derivate) einsetzen, um Risiken zu verwalten, Kosten zu senken oder Renditen zu steigern.

#### **Dimensional Global Core Equity Fund EUR Acc (IE00B2PC0260)**

- Anlageziel ist die langfristige Wertsteigerung und Ertragserzielung. Der Fonds wird auf diskretionärer Basis verwaltet und investiert vornehmlich in Aktien von Unternehmen, die an Hauptbörsen in entwickelten Ländern weltweit notiert sind. Er bietet ein allgemeines Engagement am Markt mit Schwerpunkt auf Aktien von kleineren und Value-Unternehmen. Maximal 20% des Nettovermögens des Fonds werden in Länder investiert, die als Schwellenländer gelten. Der Fonds kann Finanzkontrakte oder -instrumente (Derivate) einsetzen, um Risiken zu verwalten, Kosten zu senken oder Renditen zu steigern.

#### **Dimensional Global Targeted Value Fund EUR Acc (IE00B2PC0716)**

- Anlageziel ist die langfristige Steigerung des Anlagewertes und die Erzielung von Erträgen. Der Fonds wird auf diskretionärer Basis verwaltet und investiert vornehmlich in Aktien von kleineren Unternehmen aus entwickelten Ländern weltweit. Dabei verfolgt er eine Value-Strategie, d.h. er investiert in Aktien von Unternehmen, bei denen der Aktienkurs zum Zeitpunkt des Kaufs im Vergleich zum bilanziellen Wert des Unternehmens niedrig ist. Der Fonds kann Finanzkontrakte oder -instrumente (Derivate) einsetzen, um Risiken zu verwalten, Kosten zu senken oder Renditen zu steigern.

### Rentenfonds

#### **Dimensional Global Short Fixed Income Fund EUR Acc (IE0031719473)**

- Anlageziel ist die Maximierung laufender Erträge und der Erhalt des Anlagewertes. Der Fonds wird auf diskretionärer Basis verwaltet und investiert in qualitativ hochwertige Schuldtitel wie Anleihen, Commercial Paper, Schuldverschreibungen von Banken und Unternehmen mit einer Laufzeit von bis zu 5 Jahren. Schuldtitel werden von Regierungen, anderen öffentlichen Körperschaften und Unternehmen aus entwickelten Ländern ausgegeben. Der Fonds kann Schuldtitel in vom Euro abweichenden Währungen kaufen. Dabei wird er Finanzkontrakte / -instrumente (Derivate) einsetzen, um Währungsrisiken zu verwalten.